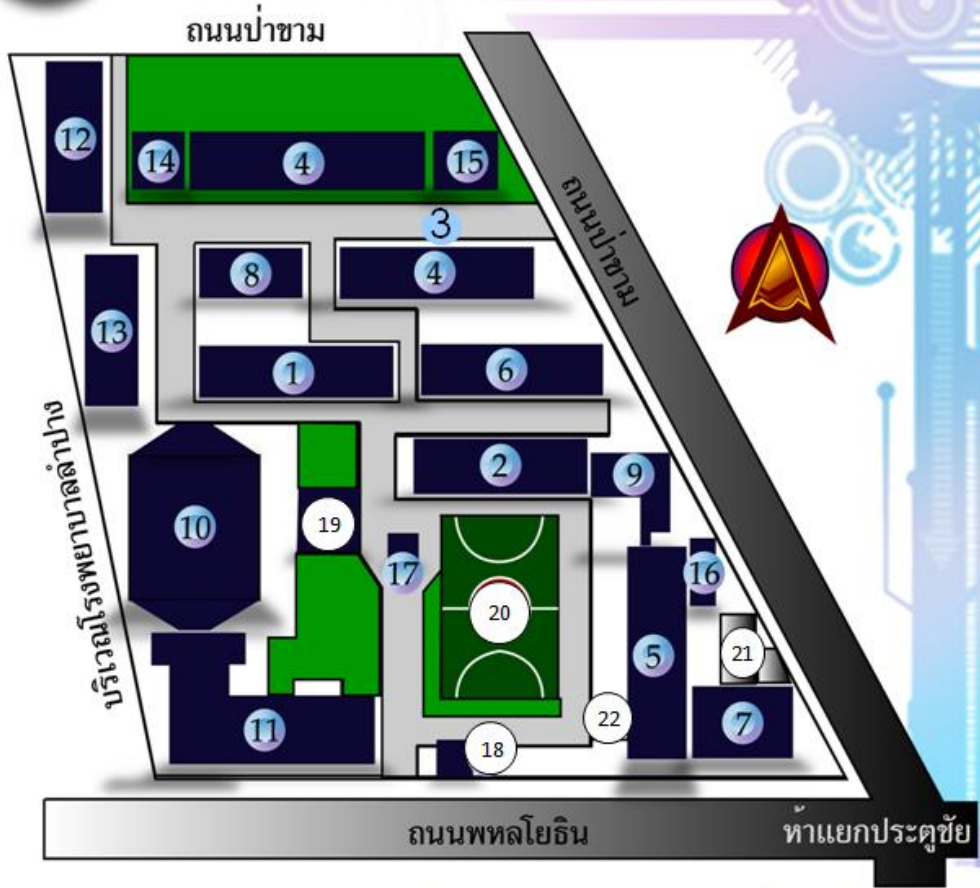


ข้อมูลอาคารสถานที่

ชื่อสถานศึกษา ที่ตั้ง	วิทยาลัยอาชีวศึกษาลำปาง ๒๗๒ ถนนพหลโยธิน ตำบลหัวเวียง อำเภอเมือง จังหวัดลำปาง รหัสไปรษณีย์ ๕๒๐๐๐ โทรศัพท์ ๐๕๔-๒๑๗๑๐๑ , ๐๕๔-๒๒๘๐๒๔ โทรสาร ๐๕๔-๒๒๓๐๕๘ ห่างจากศาลากลางจังหวัดเป็นระยะทาง ๖ กิโลเมตร ห่างจากกรุงเทพมหานครเป็นระยะทาง ๖๘๐ กิโลเมตร
อาณาเขต	ทิศเหนือ ติดต่อ ถนนพหลโยธิน ทิศใต้และทิศตะวันออก ติดต่อ โรงพยาบาลลำปาง ทิศตะวันตก ติดต่อ ถนนป่าขาม
พื้นที่	๘ ไร่ ๒ งาน ๕๖ ตารางวา
สภาพการครอบครองที่ดิน	ที่ดินราชพัสดุ
สนามกีฬา	บาสเกตบอล ๑ สนาม (รวมสนามวอลเลย์บอล)



แผนผังโดยสังเขปแสดงบริเวณ วิทยาลัยอาชีวศึกษาลำปาง



๑. อาคาร ๑ (อาคารเรียนวิชาสามัญ)
๒. อาคาร ๒ (อาคารเรียนและปฏิบัติการคณะบริหารธุรกิจ)
๓. อาคาร ๓ (อาคารเรียนและปฏิบัติการคณะคหกรรมศาสตร์ ๑)
๔. อาคาร ๔ (อาคารเรียนและปฏิบัติการอาหารและวิชาสามัญ)
๕. อาคาร ๕ (อาคารเรียนและปฏิบัติการคณะศิลปกรรม ๑)
๖. อาคาร ๖ (อาคารเรียนและปฏิบัติการคณะบริหารธุรกิจ ๒)
๗. อาคาร ๗ (อาคารเรียนและปฏิบัติการคณะศิลปกรรม ๒)
๘. อาคาร ๘ (อาคารเรียนและปฏิบัติการคณะคหกรรมศาสตร์ ๒)
๙. อาคาร ๙ (อาคารเรียนและปฏิบัติการคณะเทคโนโลยีสารสนเทศฯ)
๑๐. อาคารโรงอาหารและหอประชุม
๑๑. อาคาร ๑๐ (อาคาร ๗๒ ปี)

๑๒. แพลตพักครู ๑๔ หน่วย หลังที่ ๑
๑๓. แพลตพักครู ๑๖ หน่วย หลังที่ ๒
๑๔. บ้านพักผู้อำนวยการ
๑๕. แพลตพักภารโรง ๘ หน่วย
๑๖. ห้องน้ำนักศึกษาชาย
๑๗. เสาธงชาติ
๑๘. ป้อมยาม
๑๙. ที่ประดิษฐานพระพุทธรูป
๒๐. สนามบาสเก็ตบอล
๒๑. โรงเตาเผาเซรามิกส์
๒๒. ที่ประดิษฐานพระพิฆเนศ

ที่ดิน

ลักษณะการใช้งาน ที่ดินเปล่า
จัดซื้อเมื่อ ๑๘ ธันวาคม ๒๕๕๕
จัดซื้อด้วยเงินงบประมาณ ๗๒,๘๐๔.๐๐ บาท
ขนาด ๘ ไร่ ๒ งาน ๕๖ ตารางวา

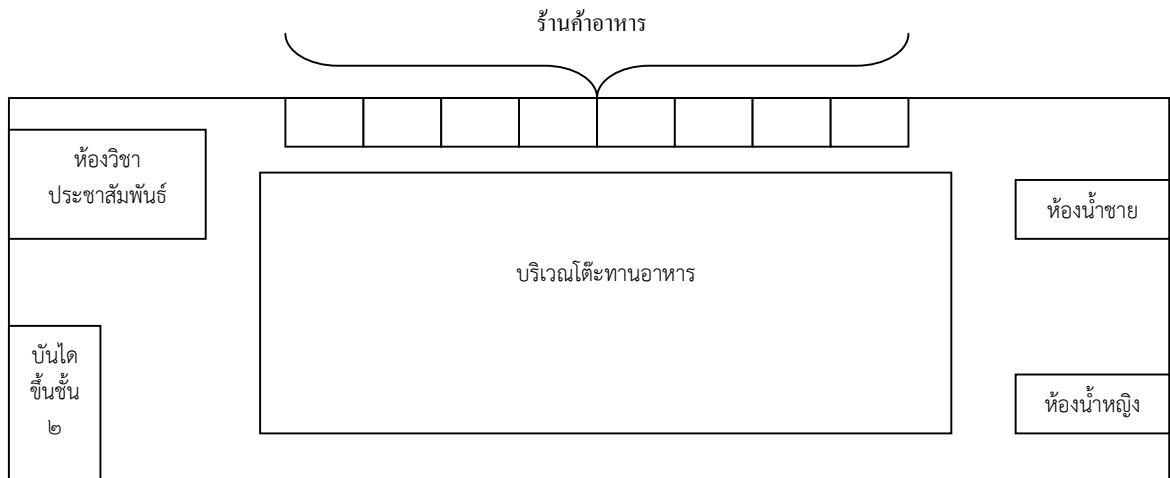
เสาชิง

ลักษณะการใช้งาน ติดธงชาติประจำประเทศไทย
สร้างเมื่อปี พ.ศ. ๒๕๓๑
สร้างด้วยเงินบำรุงการศึกษา ปี ๑๖๑,๖๐๐ บาท
ขนาดพื้นที่ ๓๖ ตารางเมตร

อาคารหอประชุม

ลักษณะอาคาร อาคารสี่เหลี่ยมผืนผ้า ค.ส.ล ๒ ชั้นครึ่ง
สร้างเมื่อปี ๒๕๓๐ สร้างด้วยเงินงบประมาณ ๔,๘๗๐,๐๐๐ บาท ขนาด ๑,๘๙๐ ตารางเมตร

แผนผังอาคารหอประชุม ชั้นที่ ๑



ชั้นที่ ๑ ประกอบไปด้วยห้องต่าง ๆ ดังนี้

๑. ห้องฝึกปฏิบัติประชาสัมพันธ์
๒. โรงอาหาร

แผนผังอาคารหอประชุม ชั้นที่ ๒

ห้องเก็บของ	บันได ขึ้นชั้น ลอย		ห้องน้ำชาย
			เวที
บันได	บันได ขึ้นชั้น ลอย		ห้องน้ำหญิง

ชั้นที่ ๒ ประกอบไปด้วยห้องต่าง ๆ ดังนี้

๑. หอประชุม ฝึกอบรมนักศึกษา

ห้องน้ำ

๑. ห้องน้ำชาย ๒ ห้อง

๒. ห้องน้ำหญิง ๒ ห้อง

อาคาร ๑

ลักษณะอาคาร อาคารสี่เหลี่ยมผืนผ้า ค.ส.ล. ๓ ชั้น มีดาดฟ้า
 สร้างเมื่อปี ๒๕๒๐ สร้างด้วยเงิน งบประมาณ ปี ๑,๓๘๘,๓๕๐ บาท
 ขนาดพื้นที่ ๙๗๒ ตารางเมตร
 แผนผังอาคาร ๑ ชั้น ๑

ห้องสวัสดิการ พยาบาล	บันได ขึ้น-ลง	ห้อง ทะเบียน	ห้องวัดผล	ห้อง หลักสูตร	ห้อง วิชาการ	ห้องทวิภาคี

ชั้น ๑ ประกอบไปด้วยห้องต่าง ๆ ดังนี้

๑. ห้องสวัสดิการพยาบาล
๒. ห้องทะเบียน
๓. ห้องวัดผล
๔. ห้องหลักสูตรการเรียนการสอน
๕. ห้องรองฝ่ายวิชาการ
๖. ห้องทวิภาคี

แผนผังอาคาร ๑ ชั้น ๒

ห้องเรียน	ห้องน้ำ	ห้องโสตทัศนศึกษา	ห้องเรียน
	บันได ขึ้น-ลง		

ชั้นที่ ๒ ประกอบไปด้วยห้องต่าง ๆ ดังนี้

๑. ห้องเรียนทฤษฎี ๑๒๑
๒. ห้องโสตทัศนศึกษา
๓. ห้องเรียนทฤษฎี ๑๒๓
- ๔.

แผนผังอาคาร ๑ ชั้น ๓

ห้องเอกสารการพิมพ์	บันได ขึ้น-ลง	ห้องเรียน ๑๓๒	ห้องเรียน ๑๓๓

ทางเชื่อมไปอาคาร ๖

ชั้นที่ ๓ ประกอบไปด้วยห้องต่าง ๆ ดังนี้

๑. ห้องเอกสารการพิมพ์
๒. ห้องเรียนทฤษฎี ๑๓๒
๓. ห้องเรียนทฤษฎี ๑๓๓

ห้องน้ำ

๑. ห้องน้ำครูชาย ๑ ห้อง
๒. ห้องน้ำครูหญิง ๑ ห้อง

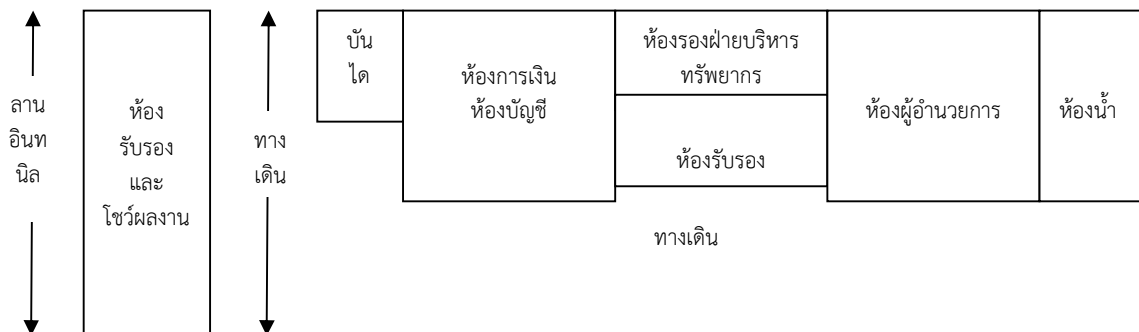
อาคาร ๒

ลักษณะอาคาร สีเหลี่ยมผืนผ้า ค.ส.ล. ๔ ชั้น บันไดขึ้นตรงกลางทางเดียว

สร้างเมื่อปี ๒๕๒๔ สร้างด้วยเงินงบประมาณ ๔,๓๕๖,๖๐๐ บาท

ขนาดพื้นที่ ๑,๖๐๐ ตารางเมตร

แผนผังอาคาร ๒ ชั้น ๑



ชั้นที่ ๑ ประกอบไปด้วยห้องต่าง ๆ ดังนี้

๑. ห้องรับรอง/โชว์ผลงาน
๒. ห้องการเงิน
๓. ห้องบัญชี
๔. ห้องรองฝ่ายบริหารทรัพยากร
๕. ห้องรับรองผู้อำนวยการ
๖. ห้องผู้อำนวยการ

แผนผังอาคาร ๒ ชั้น ๒



ชั้นที่ ๒ ประกอบไปด้วยห้องต่าง ๆ ดังนี้

๑. ห้องพักครูบัญชี
๒. ห้องเรียนทฤษฎี ๒๒๑
๓. ห้องเรียนทฤษฎี ๒๒๒
๔. ห้องเรียนทฤษฎี ๒๒๓
๕. ห้องเรียนทฤษฎี ๒๒๔
๖. ห้องพักครูบัญชี

แผนผังอาคาร ๒ ชั้น ๓

ห้องเรียนทฤษฎี ๒๓๑	ห้องเรียนทฤษฎี ๒๓๒	บัน ได	ห้องเรียนทฤษฎี ๒๓๑	ห้องเรียนทฤษฎี ๒๓๔	ห้องพัก ครูบัญชี
ห้องพักครูบัญชี	เชื่อมอาคาร ๙				

ชั้นที่ ๓ ประกอบไปด้วยห้องต่าง ๆ ดังนี้

๑. ห้องพักครูบัญชี
๒. ห้องเรียนทฤษฎี ๒๓๑
๓. ห้องเรียนทฤษฎี ๒๓๒
๔. ห้องเรียนทฤษฎี ๒๓๓
๕. ห้องเรียนทฤษฎี ๒๓๔
๖. ห้องพักครูบัญชี

แผนผังอาคาร ๒ ชั้น ๒

ห้องเรียนทฤษฎี ๒๔๑	ห้องเรียนทฤษฎี ๒๔๒	บัน ได	ห้องเรียนคอมพิวเตอร์บัญชี ๒๔๓	ห้องพัก ครูบัญชี
ห้องพักครูบัญชี	เชื่อมอาคาร ๙			

ชั้นที่ ๔ ประกอบไปด้วยห้องต่าง ๆ ดังนี้

๑. ห้องพักครูบัญชี
๒. ห้องเรียนทฤษฎี ๒๔๑
๓. ห้องเรียนทฤษฎี ๒๔๒
๔. ห้องเรียนคอมพิวเตอร์บัญชี ๒๔๓
๕. ห้องพักครูบัญชี

ห้องน้ำ

๑. ห้องน้ำครูหญิง ๑ ห้อง
๒. ห้องน้ำครูชาย ๑ ห้อง

อาหาร ๓

ลักษณะอาคาร อาหารสี่เหลี่ยมผืนผ้า ค.ส.ล. ๓ ชั้น บันไดขึ้นตรงกลางทางเดียว

สร้างเมื่อปี ๒๕๒๕ สร้างด้วยเงินงบประมาณ ๓,๑๖๙,๐๓๐ บาท

ขนาดพื้นที่ ๑,๐๙๓.๓ ตารางเมตร

แผนผังอาคาร ๓ ชั้น ๑

ห้องเรียนทำอาหาร ๓๑๑	ห้องเรียนทำอาหาร ๓๑๒	ห้องเรียนทำอาหาร ๓๑๓	บันได
----------------------	----------------------	----------------------	-------

ชั้นที่ ๑ ประกอบไปด้วยห้องต่าง ๆ ดังนี้

๑. ห้องเรียนทำอาหาร ๓๑๑
๒. ห้องเรียนทำอาหาร ๓๑๒
๓. ห้องเรียนทำอาหาร ๓๑๓

แผนผังอาคาร ๓ ชั้น ๒

ห้องเรียนปฏิบัติดอกไม้ ๓๒๑	ห้องพักครู คหกรรม	ห้องเรียนปฏิบัติ คหกรรม ๓๒๒	ห้องเรียนปฏิบัติ คหกรรม ๓๒๓	ห้องน้ำ
				บันได

←————— ทางเดิน —————→

ชั้นที่ ๒ ประกอบไปด้วยห้องต่าง ๆ ดังนี้

๑. ห้องเรียนปฏิบัติดอกไม้ ๓๒๑
๒. ห้องพักครู คหกรรม
๓. ห้องเรียนปฏิบัติคหกรรม ๓๒๒
๔. ห้องเรียนปฏิบัติคหกรรม ๓๒๓

แผนผังอาคาร ๓ ชั้น ๓

เชื่อมอาคาร ๔	ห้องเรียนปฏิบัติดอกไม้ ๓๒๑	ห้องเรียนปฏิบัติ คหกรรม ๓๒๒	ห้องพัก ครู
			บันได
เชื่อมอาคาร ๘			

ชั้นที่ ๓ ประกอบไปด้วยห้องต่าง ๆ ดังนี้

๑. ห้องปฏิบัติการผ้า ๓๓๑

๒. ห้องปฏิบัติการผ้า ๓๓๒

ห้องน้ำ

๑. ห้องนํ้านักศึกษาหญิง ๑ ห้อง

๒. ห้องนํ้านักศึกษาชาย ๑ ห้อง

อาคาร ๔

ลักษณะอาคาร อาคารสี่เหลี่ยมผืนผ้า ค.ส.ถ. ๔ ชั้น ไม่มีระเบียง
 สร้างเมื่อปี ๒๕๒๙ สร้างด้วยเงินงบประมาณ ๕,๒๐๖,๐๐ บาท
 ขนาดพื้นที่ ๑,๖๐๐ ตารางเมตร
 แผนผังอาคาร ๔ ชั้น ๑

ห้องปฏิบัติการครุศึกษานานาชาติ ๔๑๐	ห้องปฏิบัติการ ครุร้อน ๔๑๑	ห้อง น้ำ	ห้องพักรูแผนก อาหาร	ห้องปฏิบัติการอาหาร ๔๑๒
		บันได		

ชั้นที่ ๑ ประกอบไปด้วยห้องต่าง ๆ ดังนี้

๑. ห้องปฏิบัติการครุศึกษานานาชาติ ๔๑๑
๒. ห้องปฏิบัติการครุร้อน ๔๑๐
๓. ห้องพักรู แผนกอาหาร
๔. ห้องปฏิบัติการอาหาร ๔๑๒

แผนผังอาคาร ๔ ชั้น ๑

ห้องเรียน ทฤษฎี ๔๑๒	ห้องเรียน ทฤษฎี ๔๒๒	ห้องเรียน ทฤษฎี ๔๒๒	ห้อง น้ำ	ห้องพักรู สามัญ	ห้องเรียน ทฤษฎี ๔๑๒
			บันได		

ชั้นที่ ๒ ประกอบไปด้วยห้องต่าง ๆ ดังนี้

๑. ห้องเรียนทฤษฎี ๔๑๒
๒. ห้องเรียนทฤษฎี ๔๒๒
๓. ห้องเรียนทฤษฎี ๔๒๓
๔. ห้องพักรู
๕. ห้องเรียนวิทยาศาสตร์ ๔๒๔

แผนผังอาคาร ๔ ชั้น ๓

ห้องเรียนวิถี ธรรม วิถีไทย ๔๓๑	ห้องเรียน ทฤษฎี ๔๓๒	ห้องเรียน ทฤษฎี ๔๓๓	ห้อง น้ำ	ห้องพักครู สามัญ	ห้องเรียน ทฤษฎี ๔๓๔
			บันได		

เชื่อมอาคาร ๓

ชั้นที่ ๓ ประกอบไปด้วยห้องต่าง ๆ ดังนี้

๑. ห้องเรียนวิถีธรรม วิถีไทย ๔๓๑
๒. ห้องเรียนทฤษฎี ๔๓๒
๓. ห้องเรียนทฤษฎี ๔๓๓
๔. ห้องพักครู
๕. ห้องเรียนทฤษฎี ๔๓๔

แผนผังอาคาร ๔ ชั้น ๔

ห้องเรียน ทฤษฎี ๔๔๑	ห้องเรียน ทฤษฎี ๔๔๒	ห้องเรียน ทฤษฎี ๔๔๓	บันได	ห้องพักครู สามัญ	ห้องเรียน ทฤษฎี ๔๔๔	ห้องเรียนรู้ ภาษาอังกฤษ ๔๔๕
------------------------	---------------------------	---------------------------	-------	---------------------	------------------------	-----------------------------------

ชั้นที่ ๔ ประกอบไปด้วยห้องต่าง ๆ ดังนี้

๑. ห้องเรียนทฤษฎี ๔๔๑
๒. ห้องเรียนทฤษฎี ๔๔๒
๓. ห้องเรียนทฤษฎี ๔๔๓
๔. ห้องพักครู
๕. ห้องเรียนทฤษฎี ๔๔๔
๖. ห้องเรียนรู้ภาษาอังกฤษ ๔๔๕

ห้องน้ำ

๑. ห้องน้ำนักศึกษาหญิง ๒ ห้อง
๒. ห้องน้ำนักศึกษาชาย ๒ ห้อง
๓. ห้องน้ำครู ๔ ห้อง

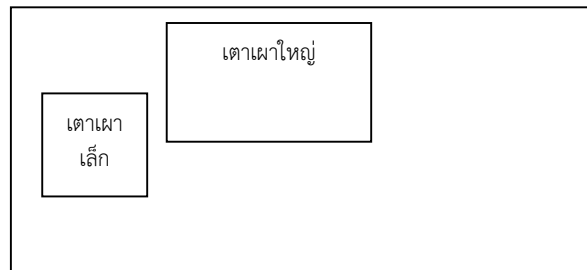
โรงเตาเผาเซรามิค

ลักษณะอาคาร อาคารสี่เหลี่ยมผืนผ้า ค.ส.ล. ชั้นเดียว

สร้างเมื่อปี ๒๕๓๐ สร้างด้วยเงินบำรุงการศึกษา ๘๕,๐๐๐ บาท

ขนาดพื้นที่ ๔๘ ตารางเมตร

แผนผังเตาเผาเซรามิค



อาคาร ๕

ลักษณะอาคาร อาคารสี่เหลี่ยมผืนผ้า ค.ส.ล. ๔ ชั้น

สร้างเมื่อปี ๒๕๓๖ สร้างด้วยเงินบำรุงการศึกษา ๙,๑๕๐,๐๐๐ บาท

ขนาดพื้นที่ ๑,๙๒๐ ตารางเมตร

แผนผังอาคาร ๕ ชั้น ๑

ห้องเรียน ภาคปฏิบัติ ศิลปกรรม ๕๑๑	ห้องพักครู ศิลปกรรม	ห้องเรียนภาคปฏิบัติ ศิลปกรรม ๕๑๒	ห้องน้ำ	ห้องเรียน ภาคปฏิบัติ เครื่อง เคลือบดิน เผา ๕๑๓
			บันได	

ชั้นที่ ๑ ประกอบไปด้วยห้องต่าง ๆ ดังนี้

๑. ห้องเรียนภาคปฏิบัติ ศิลปกรรม ๕๑๑
๒. ห้องพักครูศิลปกรรม
๓. ห้องเรียนภาคปฏิบัติ ศิลปกรรม ๕๑๒
๔. ห้องเรียนภาคปฏิบัติ เครื่องเคลือบดินเผา ๕๑๓

แผนผังอาคาร ๕ ชั้น ๒

ห้องเรียนภาคปฏิบัติ ศิลปกรรม ๕๒๑	ห้องเรียนภาคปฏิบัติ ศิลปกรรม ๕๒๒	ห้องพัก ครู	ห้องเรียน ภาคทฤษฎี ศิลปกรรม ๕๒๓
		บันได	

ชั้นที่ ๒ ประกอบไปด้วยห้องต่าง ๆ ดังนี้

๑. ห้องเรียนภาคปฏิบัติ ศิลปกรรม ๕๒๑
๒. ห้องเรียนภาคทฤษฎี ศิลปกรรม ๕๒๒
๓. ห้องพักครูศิลปกรรม
๔. ห้องเรียนภาคทฤษฎี ศิลปกรรม ๕๒๓

แผนผังอาคารเรียน ๕ ชั้น ๓

ห้องพัก ครูศิลป กรรม	ห้องเรียน ภาคปฏิบัติ ศิลปกรรม ๕๓๑	ห้องพักครู ศิลปกรรม	ห้องเรียน ภาคปฏิบัติ ศิลปกรรม ๕๓๒	ห้องพัก ครู	ห้องเรียน ภาคปฏิบัติ ศิลปกรรม ๕๓๓
				บันได	

เชื่อมอาคาร ๔

ชั้นที่ ๓ ประกอบไปด้วยห้องต่าง ๆ ดังนี้

๑. ห้องพักครูศิลปกรรม
๒. ห้องเรียนภาคปฏิบัติ ศิลปกรรม ๕๓๑
๓. ห้องพักครูศิลปกรรม
๔. ห้องเรียนภาคทฤษฎี ศิลปกรรม ๕๓๒
๕. ห้องพักครูศิลปกรรม
๖. ห้องเรียนภาคทฤษฎี ศิลปกรรม ๕๓๓

แผนผังอาคาร ๕ ชั้น ๔

เชื่อมอาคาร ๗

ห้องเรียน คอมพิวเตอร์ ๕๔๑	ห้องเรียน คอมพิวเตอร์ ๕๔๒	ห้องเรียน คอมพิวเตอร์ ๕๔๓	ห้องพัก ครู	ห้องเรียน ภาคทฤษฎี ๕๔๔
			บันได	

ชั้นที่ ๔ ประกอบไปด้วยห้องต่าง ๆ ดังนี้

๑. ห้องเรียนคอมพิวเตอร์ ๕๔๑
๒. ห้องเรียนคอมพิวเตอร์ ๕๔๒
๓. ห้องเรียนคอมพิวเตอร์ ๕๔๓
๔. ห้องเรียนภาคทฤษฎี ๕๔๔
๕. ห้องพักครูศิลปกรรม

ห้องน้ำ

๑. ห้องน้ำครูหญิง ๑ ห้อง
๒. ห้องน้ำครูชาย ๑ ห้อง

บ้านพักครู

ลักษณะอาคาร อาคารที่พักอาศัยสำหรับครู ๑๔ หน่วย ค.ส.ล. ๔ ชั้น
สร้างเมื่อปี ๒๕๓๗ สร้างด้วยเงินงบประมาณ ๕,๔๐๐,๐๐๐ บาท
ขนาดพื้นที่ ๑,๑๘๘ ตารางเมตร

บ้านพักผู้อำนวยการ

ลักษณะอาคาร บ้านพักผู้อำนวยการ ๒ ชั้นครึ่งตึกครึ่งไม้หลังคายกทรงปั้นหย่า
สร้างเมื่อปี ๒๕๓๗
สร้างด้วยเงินงบประมาณ ๕๙๐,๐๐๐ บาท
ขนาดพื้นที่ ๖๘.๙๕ ตารางเมตร

บ้านพักนักรการภารโรง

ลักษณะอาคาร บ้านพักนักรการภารโรงแบบแฟลต ๘ หน่วย ๔ ชั้น
สร้างเมื่อปี พ.ศ. ๒๕๓๗
สร้างด้วยเงินงบประมาณ ๒,๑๙๐,๐๐๐ บาท
ขนาดพื้นที่ ๔๘๔ ตารางเมตร

ป้อมยาม

ลักษณะอาคาร ป้อมยามอาคารชั้นเดียวโครง ค.ส.ล.
สร้างเมื่อปี พ.ศ. ๒๕๓๗
สร้างด้วยเงิน บริจาคชมรมครูและผู้ปกครอง
ขนาด ๙.๔๖ ตารางเมตร

บ้านพักครู

ลักษณะอาคาร อาคารที่พักอาศัยสำหรับครู ๑๖ หน่วย รูปสี่เหลี่ยมผืนผ้าสูง ๔ ชั้นโครงสร้างคอนกรีตเสริมเหล็ก
สร้างเมื่อปี ๒๕๓๘
สร้างด้วยเงินงบประมาณ ๔,๙๕๗,๐๐๐ บาท
ขนาดพื้นที่

อาคาร ๖

ลักษณะอาคาร อาคารเรียนและปฏิบัติการคณะบริหารธุรกิจเป็นอาคารสี่เหลี่ยมผืนผ้า โครงสร้างคอนกรีต
เสริมเหล็ก
สร้างเมื่อปี พ.ศ. ๒๕๓๗ สร้างด้วยเงินงบประมาณ ๙,๗๔๐,๐๐๐ บาท
ขนาดพื้นที่ ๑๒.๕ x ๓๒ ม. สูง ๕ ชั้น

แผนผังอาคาร ๖ ชั้น ๑

บันได	ห้องรองฝ่าย พัฒนากิจการ นักเรียน	งานกิจกรรม	แนะแนว	องค์การฯ	งาน พละนามัย	ห้องน้ำ	งานลูกเสือ

ชั้นที่ ๑ ประกอบไปด้วยห้องต่าง ๆ ดังนี้

๑. ห้องรองผู้อำนวยการฝ่ายพัฒนากิจการนักเรียน นักศึกษา
๒. ห้องกิจกรรม
๓. ห้องแนะแนว
๔. ห้ององค์การวิชาชีพ
๕. ห้องพละนามัย
๖. ห้องลูกเสือ

แผนผังอาคาร ๖ ชั้น ๒

บันได	ห้องเรียนเลขานุการ ๖๒๑	ห้องพิมพ์ดีดด้วยคอมพิวเตอร์ ๖๒๒	ห้อง พิมพ์ดีด ภาษาไทย ๖๒๓

ชั้นที่ ๒ ประกอบไปด้วยห้องต่าง ๆ ดังนี้

๑. ห้องเรียนเลขานุการ ๖๒๑
๒. ห้องเรียนคอมพิวเตอร์ ๖๒๒
๓. ห้องพิมพ์ดีดภาษาไทย ๖๒๓

แผนผังอาคาร ๖ ชั้น ๓

บันได	ห้องพัก ครูเลขานุการ ๑	ห้องพัก ครูเลขานุการ ๒	ห้องพัก ครูเลขานุการ ๑	ห้องเรียน ภาคทฤษฎี ๖๓๔
-------	---------------------------	---------------------------	---------------------------	------------------------------

ชั้นที่ ๓ ประกอบไปด้วยห้องต่าง ๆ ดังนี้

๑. ห้องพักครูเลขานุการ ๑
๒. ห้องพักครูเลขานุการ ๒
๓. ห้องเรียนภาคทฤษฎี ๖๓๓
๔. ห้องเรียนภาคทฤษฎี ๖๓๔

แผนผังอาคาร ๖ ชั้น ๔

บันได	ห้องพัก ครูเลขานุการ	ห้องเรียนคอมพิวเตอร์เลขานุการ ๖๔๒	ห้อง เรียนเครื่องใช้ สำนักงาน ๖๔๓
-------	-------------------------	-----------------------------------	---

ชั้นที่ ๔ ประกอบไปด้วยห้องต่าง ๆ ดังนี้

๑. ห้องพักครูเลขานุการ
๒. ห้องเรียนคอมพิวเตอร์เลขานุการ ๖๔๒
๓. ห้องเรียนเครื่องใช้สำนักงาน ๖๔๓

แผนผังอาคาร ๖ ชั้น ๕

บันได	ห้องพัก ครูเลขานุการ ๑	ห้องพิมพ์ดีดไทย ๖๕๒	ห้องเรียนภาคทฤษฎี ๖๓๔
-------	---------------------------	---------------------	-----------------------

ชั้นที่ ๕ ประกอบไปด้วยห้องต่าง ๆ ดังนี้

๑. ห้องพักครูเลขานุการ
๒. ห้องเรียนพิมพ์ดีดไทย ๖๕๒
๓. ห้องเรียนพิมพ์ดีดไทย ๖๕๓

ห้องน้ำ

๑. ห้องน้ำครูหญิง ๒ ห้อง
๒. ห้องน้ำครูชาย ๒ ห้อง
๓. ห้องน้ำนักศึกษาหญิง ๒ ห้อง
๔. ห้องน้ำนักศึกษาชาย ๒ ห้อง

ที่ประดิษฐานพระพุทธรูป

ลักษณะ ที่ประดิษฐานพระพุทธรูป

สร้างเมื่อปี ๒๕๓๗

สร้างด้วยเงิน

ขนาดพื้นที่

อาคาร ๗

ลักษณะอาคาร อาคารเรียนและปฏิบัติการคณะศิลปกรรมเป็นอาคารสี่เหลี่ยมสูง ๔ ชั้น โครงสร้างคอนกรีตเสริม

เหล็กมีลิฟต์ขนของ ๑ ตัว

สร้างเมื่อปี พ.ศ.๒๕๓๘ สร้างด้วยเงินงบประมาณ ๖,๒๔๐,๐๐๐ บาท

ขนาดพื้นที่ ๑,๐๘๐ ตารางเมตร

แผนผังอาคาร ๗ ชั้น ๑

บันได	ห้องปฏิบัติการเครื่องเคลือบดินเผา ๗๑๑	ห้องปฏิบัติการเครื่องเคลือบดินเผา ๗๑๒

ชั้นที่ ๑ ประกอบไปด้วยห้องต่าง ๆ ดังนี้

๑. ห้องปฏิบัติการเครื่องเคลือบดินเผา ๗๑๑
๒. ห้องปฏิบัติการเครื่องเคลือบดินเผา ๗๑๒

แผนผังอาคาร ๗ ชั้น ๒

บันได	ห้องปฏิบัติเครื่องเคลือบดินเผา ๗๒๑	ห้องปฏิบัติการคอมพิวเตอร์ศิลปกรรม ๗๒๒	ห้องพักรูศิลปกรรม

ชั้นที่ ๒ ประกอบไปด้วยห้องต่าง ๆ ดังนี้

๑. ห้องปฏิบัติการเครื่องเคลือบดินเผา ๗๒๑
๒. ห้องเรียนคอมพิวเตอร์ศิลปกรรม
๓. ห้องพักรูศิลปกรรม

แผนผังอาคาร ๗ ชั้น ๓

บันได	ห้องเรียนปฏิบัติการเครื่อง เคลื่อนดินเผา ๗๓๒	ห้องเรียนทฤษฎี และปฏิบัติ ๗๓๑
		ห้องพักรู ศิลปกรรม

ชั้นที่ ๓ ประกอบไปด้วยห้องต่าง ๆ ดังนี้

๑. ห้องเรียนปฏิบัติการเครื่องเคลื่อนดินเผา ๗๓๒
๒. ห้องเรียนทฤษฎี และปฏิบัติ ๗๓๑
๓. ห้องพักรูศิลปกรรม

บันได	องเรียนคอมพิวเตอร์ศิลปกรรม ๗๔๑	ห้องเรียน ถ่ายภาพ ๗๔๒

เชื่อมอาคาร ๓

ชั้นที่ ๔ ประกอบไปด้วยห้องต่าง ๆ ดังนี้

๑. ห้องเรียนคอมพิวเตอร์ศิลปกรรม ๗๔๑
๒. ห้องเรียนถ่ายภาพ ๗๔๒

ห้องน้ำ

๑. ห้องน้ำนักศึกษาหญิง ๑ ห้อง
๒. ห้องน้ำนักศึกษาชาย ๑ ห้อง
๓. ห้องน้ำครูหญิง ๑ ห้อง
๔. ห้องน้ำครูชาย ๑ ห้อง

อาคาร ๘

ลักษณะอาคาร อาคารเรียนและปฏิบัติการ ๓ ชั้น

สร้างเมื่อปี พ.ศ.๒๕๓๙ สร้างด้วยเงินงบประมาณ ๓,๗๕๐,๐๐๐ บาท

ขนาดพื้นที่ ๕๕๐ ตารางเมตร

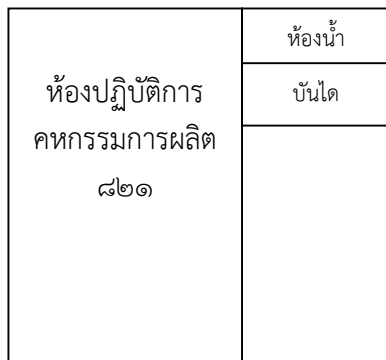
แผนผังอาคาร ๘ ชั้น ๑



ชั้นที่ ๑ ประกอบไปด้วยห้องต่าง ๆ ดังนี้

๑. ห้องปฏิบัติการบริการอาหาร ๘๑๑

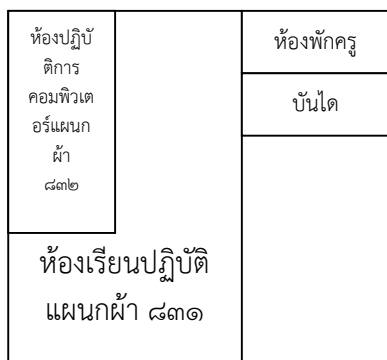
แผนผังอาคาร ๘ ชั้น ๒



ชั้นที่ ๒ ประกอบไปด้วยห้องต่าง ๆ ดังนี้

๑. ห้องปฏิบัติการคหกรรมการผลิต ๘๒๑

แผนผังอาคาร ๘ ชั้น ๓



ชั้นที่ ๓ ประกอบไปด้วยห้องต่าง ๆ ดังนี้

๑. ห้องเรียนปฏิบัติแผนกผ้า ๘๓๑
๒. ห้องปฏิบัติการคอมพิวเตอร์แผนกผ้า ๘๓๒
๓. ห้องพักรูแผนกผ้า

ห้องน้ำ

๑. ห้องน้ำนักศึกษาหญิง ๑ ห้อง

อาคาร ๙

ลักษณะอาคาร อาคารเรียนและปฏิบัติการ ๔ ชั้น

สร้างเมื่อปี พ.ศ. ๒๕๔๗ สร้างด้วยเงินงบประมาณ ๔,๐๐๐,๐๐๐ บาท เงินบำรุงการศึกษา ๑,๓๘๙,๐๐๐ บาท

ขนาดพื้นที่ ๙๗๒ ตารางเมตร

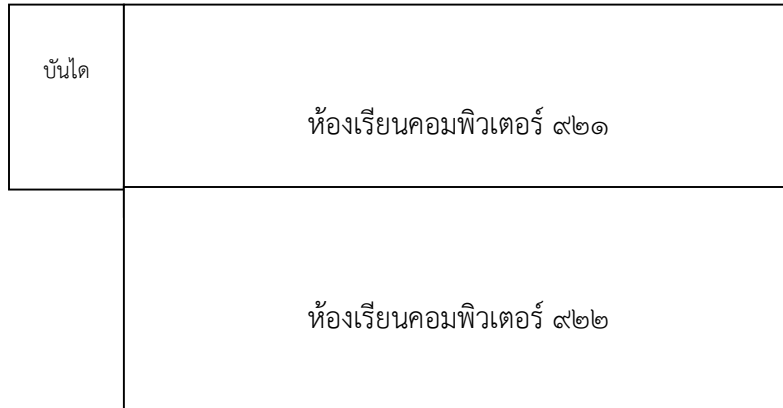
แผนผังอาคาร ๙ ชั้น ๑

บันได	ห้องประกันฯ	ห้องงานการค้าฯ
	ห้องงานบริหารงานทั่วไป (งานสารบรรณ,งานบุคลากร)	
	ห้องฝ่ายแผนงานและความร่วมมือ (งานศูนย์ข้อมูล,งานวิจัยฯ,งานแผน,งานความร่วมมือ)	

ชั้นที่ ๑ ประกอบไปด้วยห้องต่าง ๆ ดังนี้

๑. ห้องรองผู้อำนวยการฝ่ายแผนงานและความร่วมมือ
๒. ห้องงานวิจัยพัฒนานวัตกรรมและสิ่งประดิษฐ์
๓. ห้องงานแผนงานและความร่วมมือ
๔. ห้องศูนย์ข้อมูลสารสนเทศ
๕. ห้องงานบริหารงานทั่วไป
๖. ห้องประกันคุณภาพสถานศึกษา
๗. ห้องควบคุมภายใน

แผนผังอาคาร ๙ ชั้น ๒



ชั้นที่ ๒ ประกอบไปด้วยห้องต่าง ๆ ดังนี้

๑. ห้องเรียนคอมพิวเตอร์ ๙๒๑
๒. ห้องเรียนคอมพิวเตอร์ ๙๒๒

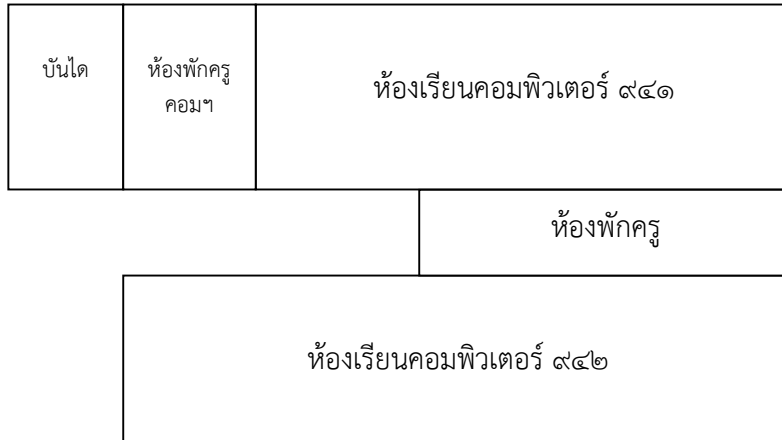
แผนผังอาคาร ๙ ชั้น ๓



ชั้นที่ ๓ ประกอบไปด้วยห้องต่าง ๆ ดังนี้

๑. ห้องพักรูคอมพิวเตอร์
๒. ห้องเรียนคอมพิวเตอร์ ๙๓๑
๓. ห้องพักรูสารสนเทศ
๔. ห้องศูนย์การเรียนรู้เทคโนโลยี

แผนผังอาคาร ๙ ชั้น ๔



ชั้นที่ ๔ ประกอบไปด้วยห้องต่าง ๆ ดังนี้

๑. ห้องพักรูคอมพิวเตอร์
๒. ห้องเรียนคอมพิวเตอร์ ๙๔๑
๓. ห้องเรียนคอมพิวเตอร์ ๙๔๒

ห้องน้ำชาย (หลังอาคาร ๕)

ลักษณะอาคาร อาคารห้องนํานักศึกษาชาย

สร้างเมื่อปี พ.ศ.๒๕๕๒

สร้างด้วยเงินบำรุงการ ๓๕๐,๐๐๐ บาท

ขนาดพื้นที่

อาคาร ๑๐

ลักษณะอาคาร อาคารปฏิบัติการ ๔ ชั้น

สร้างเมื่อปี พ.ศ.๒๕๕๒ สร้างด้วยเงินงบประมาณ (SP๒) ๑๕,๓๕๐,๐๐๐ บาท

ขนาดพื้นที่ ๑,๙๒๐ ตารางเมตร

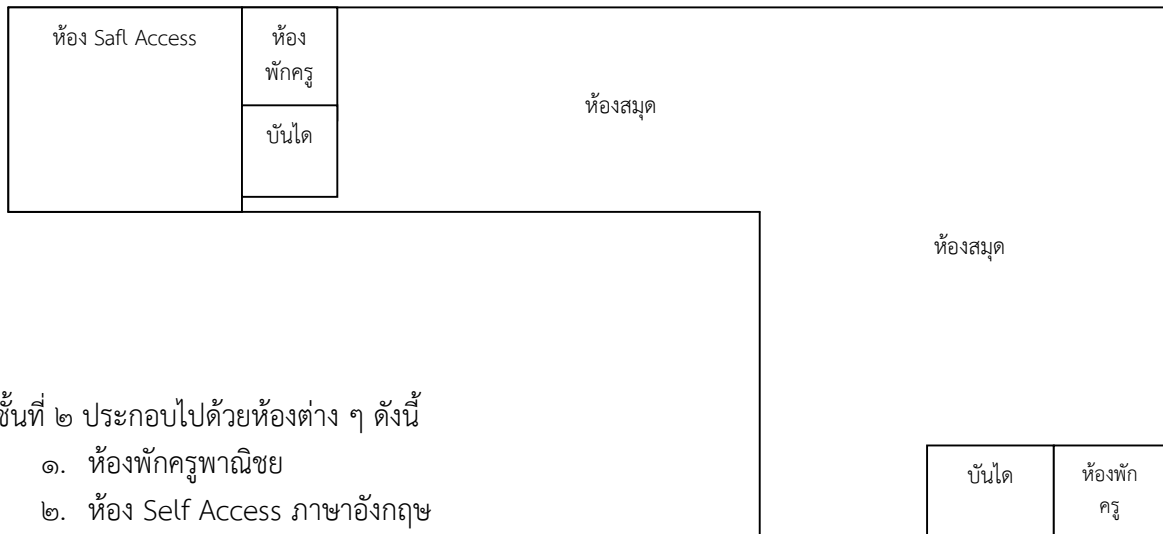
แผนผังอาคาร ๑๐ ชั้น ๑

งานประชาสัมพันธ์	บันได	ห้องประชุม	ศูนย์บ่มเพาะ วิสาหกิจ	สหกรณ์	
งาน ปกครอง	ห้อง น้ำ	1012			
				งานพัสดุ	
				บันได	ห้องน้ำ

ชั้นที่ ๑ ประกอบไปด้วยห้องต่าง ๆ ดังนี้

๑. ห้องประชาสัมพันธ์
๒. ห้องปกครอง
๓. ห้องประชุม ๑๐๑๒
๔. ห้องศูนย์บ่มเพาะวิสาหกิจ
๕. ห้องสหกรณ์วิทยาลัยฯ
๖. ห้องพัสดุ

แผนผังอาคาร ๑๐ ชั้น ๒



ชั้นที่ ๒ ประกอบไปด้วยห้องต่าง ๆ ดังนี้

๑. ห้องพักครูพาณิชย
๒. ห้อง Self Access ภาษาอังกฤษ
๓. ห้องสมุด
๔. ห้องพักครูพาณิชย

แผนผังอาคาร ๑๐ ชั้น ๓



ชั้นที่ ๓ ประกอบไปด้วยห้องต่าง ๆ ดังนี้

๑. ห้องพักครูการตลาด
๒. ห้องเรียนภาคทฤษฎี ๑๐๓๑
๓. ห้องเรียนภาคทฤษฎี ๑๐๓๒
๔. ห้องเรียนภาคทฤษฎี ๑๐๓๓
๕. ห้องเรียนภาคทฤษฎี ๑๐๓๔
๖. ห้องเรียนภาคทฤษฎี ๑๐๓๕
๗. ห้องพักครูการตลาด

แผนผังอาคาร ๑๐ ชั้น ๔

ห้องเรียน ๑๐๔๑	บันได	ห้องเรียน ๑๐๔๒	ห้องเรียน ๑๐๔๓	ห้องเรียน ๑๐๔๔
				ห้องเรียน ๑๐๔๕

ชั้นที่ ๔ ประกอบไปด้วยห้องต่าง ๆ ดังนี้

๑. ห้องเรียนภาคทฤษฎี ๑๐๔๑
๒. ห้องเรียนภาคทฤษฎี ๑๐๔๒
๓. ห้องเรียนภาคทฤษฎี ๑๐๔๓
๔. ห้องเรียนภาคทฤษฎี ๑๐๔๔
๕. ห้องเรียนภาคทฤษฎี ๑๐๔๕

ห้องน้ำ

๑. ห้องน้ำครูหญิง ๑ ห้อง
๒. ห้องน้ำครูชาย ๑ ห้อง
๓. ห้องน้ำนักศึกษาหญิง ๑ ห้อง
๔. ห้องน้ำนักศึกษาชาย ๑ ห้อง

สภาพชุมชน เศรษฐกิจ สังคม

สภาพชุมชน

๑. ที่ตั้งและอาณาเขต

จังหวัดลำปาง ตั้งอยู่ภาคเหนือตอนบนของประเทศไทย ห่างจากกรุงเทพฯ ตามทางหลวงแผ่นดิน สายพหลโยธิน ประมาณ ๖๐๒ กม. ตามทางรถไฟประมาณ ๖๒๕ กม. มีเนื้อที่ประมาณ ๑๒,๕๓๓.๙๖๑ ตร.กม. หรือประมาณ ๗,๘๓๓,๗๒๖ ไร่ มีพื้นที่ใหญ่เป็นอันดับ ๕ ของภาครองจากเชียงใหม่ ตาก แม่ฮ่องสอน และเพชรบูรณ์ มีอาณาเขตติดต่อกับจังหวัดข้างเคียงถึง ๗ จังหวัด ดังนี้

ทิศเหนือ ติดต่อกับ จังหวัดเชียงใหม่ เชียงราย และพะเยา

ทิศใต้ ติดต่อกับ จังหวัดตาก

ทิศตะวันออก ติดต่อกับจังหวัดแพร่ และสุโขทัย

ทิศตะวันตก ติดต่อกับจังหวัดลำพูน

๒. สภาพภูมิประเทศ

จังหวัดลำปาง อยู่สูงจากระดับน้ำทะเล ๒๖๘.๘๐ เมตร พื้นที่มีลักษณะเป็นรูปยาวรี ภูมิประเทศ โดยทั่วไปเป็นที่ราบสูง มีภูเขาสูงอยู่ทั่วไป ทอดตัวยาวตามแนวทิศเหนือไปทางทิศใต้ของจังหวัด และในบริเวณ ตอนกลางของจังหวัดบางส่วนมีที่ราบลุ่มริมฝั่งแม่น้ำ และตามลักษณะทางกายภาพทางด้านธรณีฐานวิทยา จังหวัดลำปางมีพื้นที่เป็นที่ราบล้อมรอบด้วยภูเขา มีลักษณะเป็นแอ่งแผ่นดินที่ยาวและกว้างที่สุดในภาคเหนือ เรียกว่า “อ่างลำปาง” ลักษณะภูมิประเทศแบ่งออกเป็น ๓ ลักษณะ คือ บริเวณตอนบนของจังหวัด เป็นที่ราบสูง ภูเขา และเป็นป่าค่อนข้างทึบ อุดมสมบูรณ์ด้วยไม้มีค่า ได้แก่ พื้นที่อำเภอเมืองปาน แจ้ห่ม วังเหนือ และงาว

บริเวณตอนกลางของจังหวัด เป็นที่ราบและที่ราบลุ่มริมฝั่งแม่น้ำ ซึ่งเป็นแหล่งเกษตรกรรมที่สำคัญของจังหวัด ได้แก่ พื้นที่อำเภอห้างฉัตร เมืองลำปาง เกาะคา แม่ทะ และสบปราบ

บริเวณตอนใต้ของจังหวัด เป็นป่าไม้รัง บางส่วนเป็นทุ่งหญ้า ได้แก่ พื้นที่อำเภอเถิน แม่พริก บางส่วนของอำเภอเสริมงาม และแม่ทะ

๓. สภาพภูมิอากาศ

จากลักษณะพื้นที่ของจังหวัดที่เป็นแอ่งคล้ายก้นกระทะ จึงทำให้อากาศร้อนอบอ้าวเกือบตลอดปี ฤดูร้อนร้อนจัด และหนาวจัดในฤดูหนาว ปี ๒๕๕๒ มีอุณหภูมิสูงสุด ๔๒.๓๐ องศาเซลเซียส ต่ำสุด ๑๓.๐ องศาเซลเซียส ปริมาณน้ำฝนวัดได้ ๙๗๗ มิลลิเมตร ลักษณะภูมิอากาศ แบ่งออกได้เป็น ๓ ฤดู คือ

ฤดูร้อน เริ่มประมาณต้นเดือน มีนาคม จนถึงกลางเดือน พฤษภาคม อากาศจะร้อนอบอ้าว ช่วงที่มีอากาศร้อนที่สุด คือ เดือนเมษายน

ฤดูฝน เริ่มประมาณกลางเดือน พฤษภาคม

ฤดูหนาว เริ่มประมาณเดือน พฤศจิกายน จนถึงเดือน กุมภาพันธ์ อากาศจะหนาวเย็น ช่วงที่มีอากาศหนาวจัด คือ เดือนมกราคม

๔. ประชากร

ปี ๒๕๕๓ จังหวัดลำปางมีประชากร จำนวน ๗๖๓,๘๐๑ คน เป็นชาย ๓๗๖,๔๑๔ คน หญิง ๓๘๗,๓๘๗ คน อำเภอที่มีประชากรมากที่สุดได้แก่ อำเภอเมืองลำปาง รองลงไป คือ อำเภอ เกาะคา อำเภอแม่ทะ และ อำเภอเถิน

๕. ทรัพยากรธรรมชาติ

จังหวัดลำปาง มีทรัพยากรธรรมชาติที่หลากหลาย ทั้งทรัพยากรป่าไม้และทรัพยากรแร่ธาตุ ทรัพยากรป่าไม้จังหวัดลำปางมีเนื้อที่ป่าไม้ตามกฎหมายกระทรวงที่ประกาศในราชกิจจานุเบกษา เล่มที่ ๑๒๔ ตอนที่ ๗๙ ก ลงวันที่ ๑๒ พฤศจิกายน ๒๕๕๐ จำนวน ๓๓ ป่า เนื้อที่ ๕,๓๐๒,๔๗๔ ไร่

สภาพเศรษฐกิจ

๑. ผลิตภัณฑ์มวลรวมจังหวัด

สภาพทางเศรษฐกิจโดยรวมของจังหวัดลำปางในปี ๒๕๕๑ มีผลิตภัณฑ์มวลรวม ๔๗,๕๓๕ ล้านบาท รายได้ส่วนใหญ่ ขึ้นอยู่กับสาขาการค้าส่งและค้าปลีกมากที่สุดถึงร้อยละ ๑๘.๕๕ คิดเป็นมูลค่า ๙,๐๐๑ ล้านบาท รองลงมาเป็นสาขาการอุตสาหกรรม และสาขาการศึกษา ตามลำดับ
(ที่มา : สนง.พัฒนาการเศรษฐกิจและสังคมแห่งชาติ)

๒. รายได้ประชากร

ในปี ๒๕๔๙ ประชากรจังหวัดลำปางมีรายได้เฉลี่ย ๕๘,๒๑๐ บาท/คน/ปี จัดอยู่ในอันดับ ๑๑ ของภาคเหนือ และอันดับ ๕๑ ของประเทศ

๓. การท่องเที่ยว

๓.๑ ศักยภาพการท่องเที่ยวของจังหวัด

จังหวัดลำปาง เป็นจังหวัดที่มีศักยภาพในด้านการส่งเสริมการท่องเที่ยว เพราะมีแหล่งท่องเที่ยวหลากหลาย ทั้งแหล่งท่องเที่ยวทางธรรมชาติ ประวัติศาสตร์ ศิลปวัฒนธรรม วิถีชีวิตและกิจการงาน ประเพณี โดยมีสิ่งอำนวยความสะดวกที่จะบริการให้นักท่องเที่ยวมากมาย ดังนี้

ศักยภาพ	รายละเอียด
- ด้านการคมนาคม - ด้านที่พัก	- สามารถเดินทางได้ทั้งทางเครื่องบิน รถไฟและทางรถยนต์ โดยเฉพาะเส้นทางรถยนต์ สามารถเชื่อมโยงไปยังจังหวัดภาคเหนือตอนบนได้ทุกจังหวัด - มีที่พักรองรับนักท่องเที่ยวได้อย่างเพียงพอ ทั้งโรงแรม เกสต์เฮาส์ รีสอร์ท และ โฮมสเตย์
ศักยภาพ	รายละเอียด
- ด้านบริการนำเที่ยว - ด้านร้านอาหาร - ด้านข้อมูลข่าวสาร	- มีบริษัทนำเที่ยวให้บริการนักท่องเที่ยว พร้อมมัคคุเทศก์ - มีร้านอาหารที่มีชื่อเสียงของจังหวัด ทั้งอาหารพื้นบ้านและอาหารทั่ว ๆ ไป จัดไว้บริการให้นักท่องเที่ยวเลือกชิมมากมาย - มีศูนย์ข้อมูลข่าวสารให้บริการแก่นักท่องเที่ยว คือ ศูนย์ข้อมูลข่าวสารการท่องเที่ยวในอาคารศาลากลางจังหวัดหลังเก่า และศูนย์ข้อมูลข่าวสารของเทศบาลนครลำปาง

๓.๒ แหล่งท่องเที่ยวที่สำคัญของจังหวัด

ประเภทแหล่งท่องเที่ยว		
ทางธรรมชาติ	ประวัติศาสตร์/ศาสนสถาน	ทางวัฒนธรรมและหัตถกรรม
<ul style="list-style-type: none"> - อุทยานแห่งชาติแจ้ซ้อน - ศูนย์อนุรักษ์ช้างไทย - เขื่อนกิ่วลม - อุทยานแห่งชาติถ้ำผาไท - อุทยานแห่งชาติดอยขุนตาล - น้ำตกวังแก้ว - อ่างเก็บน้ำวังเหือ - ภูเขาไฟ - สวนป่าทุ่งเกวียน 	<ul style="list-style-type: none"> - วัดพระธาตุลำปางหลวง - ภาพเขียนสีก่อนประวัติศาสตร์ - ประตูปา - วัดม่อนพระยาแช่ - วัดพระธาตุเสด็จ - วัดศรีรองเมือง - วัดพระแก้วดอนเต้า - วัดเจดีย์ขาว - วัดพระธาตุจอมปิง - วัดศรีชุม - ศาลเจ้าพ่อประตูปา - วัดป่าฝาง - วัดอักษะชัยคีรี - ศาลเจ้าพ่อหลักเมือง - วัดถ้ำพระสบาย - วัดถ้ำสุขเกษมสวรรค์ 	<ul style="list-style-type: none"> - ศูนย์ศิลปาชีพแม่ต๋ำ - หมู่บ้านแกะสลัก (บ้านหลุก) - หมู่บ้านทอผ้าพื้นเมือง - หมู่บ้านกระดาษสา - โรงงานอุตสาหกรรมเซรามิก - บ้านเสานัก

สภาพสังคม

๑. การศึกษา

ในปีการศึกษา ๒๕๕๒ จังหวัดลำปางมีจำนวนสถานศึกษารวมทั้งสิ้น ๔๕๖ แห่ง แยกเป็นสถานศึกษาของรัฐ ๔๓๔ แห่ง มีจำนวนครู-อาจารย์ ๔,๖๔๐ คน นักเรียน ๗๙,๘๓๖ คน อัตราส่วนครู-อาจารย์ : นักเรียน-นักศึกษา ๑ : ๒๒ โรงเรียนเอกชน ๒๒ แห่ง จำนวนครู-อาจารย์ ๑,๒๑๓ คน นักเรียน-นักศึกษา ๒๔,๓๘๔ คน อัตราส่วนครู-อาจารย์ : นักเรียน-นักศึกษา ๑ : ๒๐ ตามรายละเอียด ดังนี้

สังกัด	ก่อนประถมา (คน)	ประถมาศึกษา (คน)	มัธยมศึกษา (คน)	อาชีวศึกษาและ อุดมศึกษา (คน)	รวม (คน)
- สถานศึกษาของรัฐ	๙,๑๓๗	๓๓,๓๙๒	๓๔,๖๙๒	๒,๖๑๕	๗๙,๘๓๖
- เอกชน	๔,๔๑๐	๙,๗๐๖	๘,๓๑๔	๑,๙๕๔	๒๔,๓๘๔
รวม	๑๓,๕๔๗	๔๓,๐๙๘	๔๓,๐๐๖	๔,๕๖๙	๑๐๔,๒๒๐

๒. การศาสนา

ประชากรส่วนใหญ่ของจังหวัดลำปางนับถือศาสนาพุทธ คิดเป็นร้อยละ ๙๙ รองลงมา คือ ศาสนาคริสต์ ศาสนาอิสลาม ตามลำดับ

ศาสนา	จำนวนผู้นับถือศาสนา (คน)	พระอารามหลวง (แห่ง)	วัดราษฎร์ (แห่ง)	วัดร้าง (แห่ง)	มัสยิด (แห่ง)	โบสถ์ (แห่ง)	วัดซิกข์ (แห่ง)
- ศาสนาพุทธ	๗๖๐,๖๐๐	๔	๖๙๑	๑๐๔	-	-	-
- ศาสนาอิสลาม	๔๔๒	-	-	-	๑	-	-
- ศาสนาคริสต์	๖,๔๗๓	-	-	-	-	๖๕	-
- ศาสนาฮินดู/พราหมณ์ และซิกข์	๘๑	-	-	-	-	-	๑

ปี ๒๕๕๒ จังหวัดลำปางมีวัดมหานิกาย จำนวน ๖๗๙ วัด และวัดธรรมยุต จำนวน ๑๖ วัด และมีพระภิกษุ จำนวน ๒,๐๖๐ รูป และสามเณร ๑,๘๕๖ รูป แยกเป็น

ประเภท	มหานิกาย (จำนวนรูป)	ธรรมยุต (จำนวนรูป)
- พระภิกษุ	๑,๙๖๙	๙๑
- สามเณร	๑,๘๔๕	๑๑

๓. การสาธารณสุข

ในปี ๒๕๕๓ จังหวัดลำปางมีจำนวนสถานบริการสาธารณสุขภาครัฐ ภาคเอกชน และอัตราส่วนบุคลากรทางสาธารณสุขต่อประชากร ดังนี้

๓.๑ สถานบริการสาธารณสุขภาครัฐ

๓.๒ สถานบริการสาธารณสุขภาคเอกชน

๓.๓ ส่วนบุคลากรทางสาธารณสุขที่สำคัญ แยกได้ดังนี้

ประเภท	จำนวน (คน)	อัตราต่อประชากร
- แพทย์	๑๖๖	๑ : ๔,๖๐๑
- ทันตแพทย์	๔๙	๑ : ๑๕,๕๘๘
- เภสัชกร	๘๙	๑ : ๘,๕๘๒
- พยาบาล	๑,๔๐๐	๑ : ๕๔๖
- เจ้าหน้าที่สาธารณสุข	๖๖๒	๑ : ๑,๑๕๔
- เจ้าหน้าที่อื่น ๆ	๑๘๘	๑ : ๔,๐๖๓